

# Kahoot

---

Créer un quizz facilement



# SOMMAIRE



Qu'est ce que  
Kahoot ?



Création d'un  
compte



Découverte  
du site



Création d'un  
questionnaire  
Kahoot



Déroulement  
d'une partie

# Qu'est ce que c'est ?

---

- Kahoot est une plateforme éducative, basée sur le jeu, utilisée comme un outil pédagogique dans diverses institutions. La plateforme est alimentée par les utilisateurs qui créent des Questionnaires à Choix Multiples, accessible par tous via un navigateur ou une application.
- Cet outil peut vous permettre de vérifier l'état de connaissance d'un public avant, pendant ou après un atelier.

# Commencez par créer votre compte

Kahoot!

News <sup>3</sup>

School

Work

Home

Academy <sup>New</sup>

Explore content

Play

Sign up

Log in

## Make learning awesome!

Kahoot! delivers engaging learning to billions.

Sign up for free!



## Empower your school or district with Kahoot!

Connect teachers with a Kahoot! EDU site license for time-saving collaboration.

Learn more >



## Announcement: Meet Kahoot! Academy

A global knowledge platform, community and marketplace for educators!

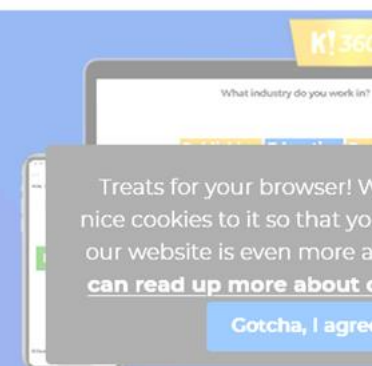
Learn more >



## Kahoot! 360: corporate learning, scaled for enterprise

A complete solution for engaging employees and making learning awesome!

Get Kahoot! 360 today >

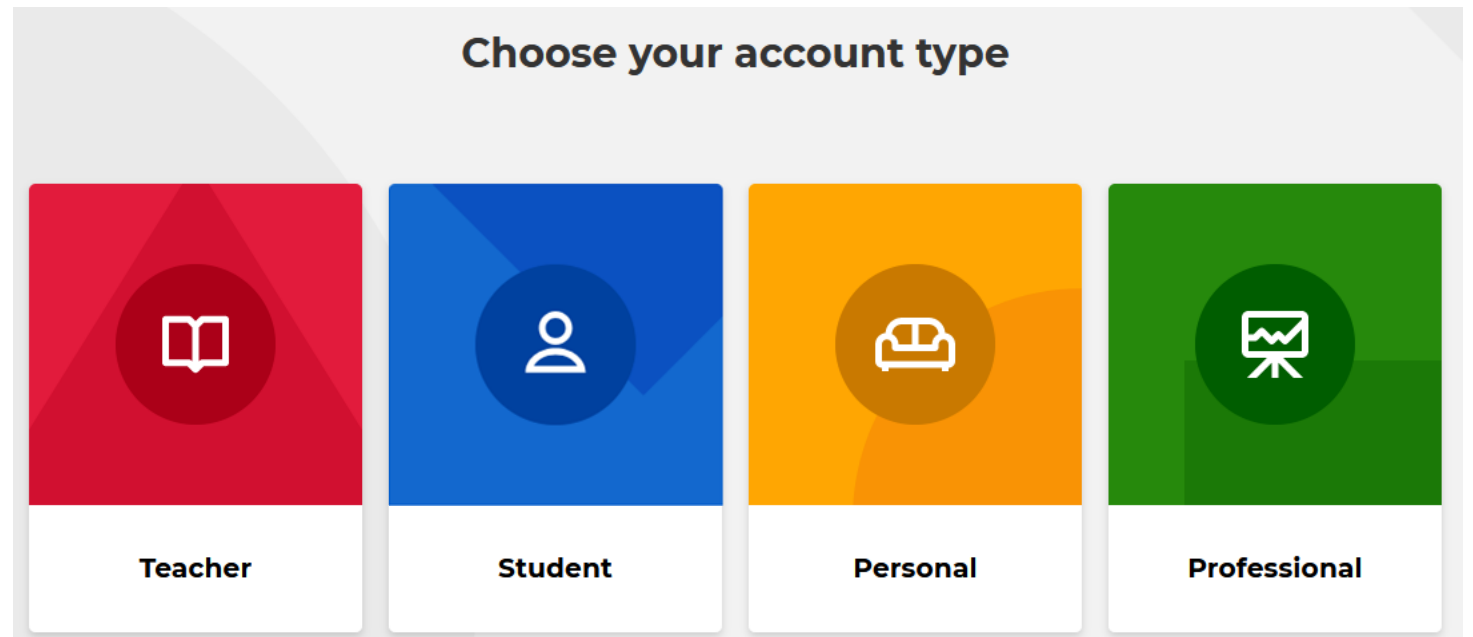


Treats for your browser! We're serving nice cookies to it so that your next visit to our website is even more awesome. [You can read up more about cookies here.](#)

Gotcha, I agree!

---

•Choisissez un compte étudiant (« Student ») pour tirer le meilleur de Kahoot, gratuitement..



## Date de Naissance

## Surnom

## Choix de l'E-mail

Month Day Year

Select... ▼ Select... ▼ Select... ▼

Continue

Username ?

Do not use your real name

Enter username... 20 

Continue

Pas d'inspiration ?  
Utilisez ce générateur  
de surnom !

### Sign up with your email


Email


Emails are collected only for password resets and are one-way hashed at time of collection

Password

Sign up

or

 Continue with Google

 Continue with Microsoft

Already have an account? [Log in](#)

# Comprendre l'interface

Kahoot!

Home

Discover

Kahoots

Reports

Share

Create



- Home : Accueil
- Discover : Trouvez d'autre Kahoot existants
- Kahoots : Vos créations
- Reports : Rapp d'activité

Antoine

Welcome, Antoine!  
Let's get started:

1 2 3

Plan: Upgrade

My Kahoots Team space

Create your first kahoot using one templates.

Top picks

PATHWAYS NIH

THANK YOU TEACHER

Create your first kahoot

to learn

Search

Search

All (1) Live games (1)

<input type="checkbox"/> Name	Date	Game mode	No. of players
<input type="checkbox"/> General Knowledge: Amazing Facts!	Oct 12 2020, 9:50 am	Live	1






# Découvrir Kahoot en pratique

---

- Retournez sur « Home » et cliquez sur « See how it works »
- Vous y découvrirez une présentation des possibilités de Kahoot.

Welcome, Antoine!

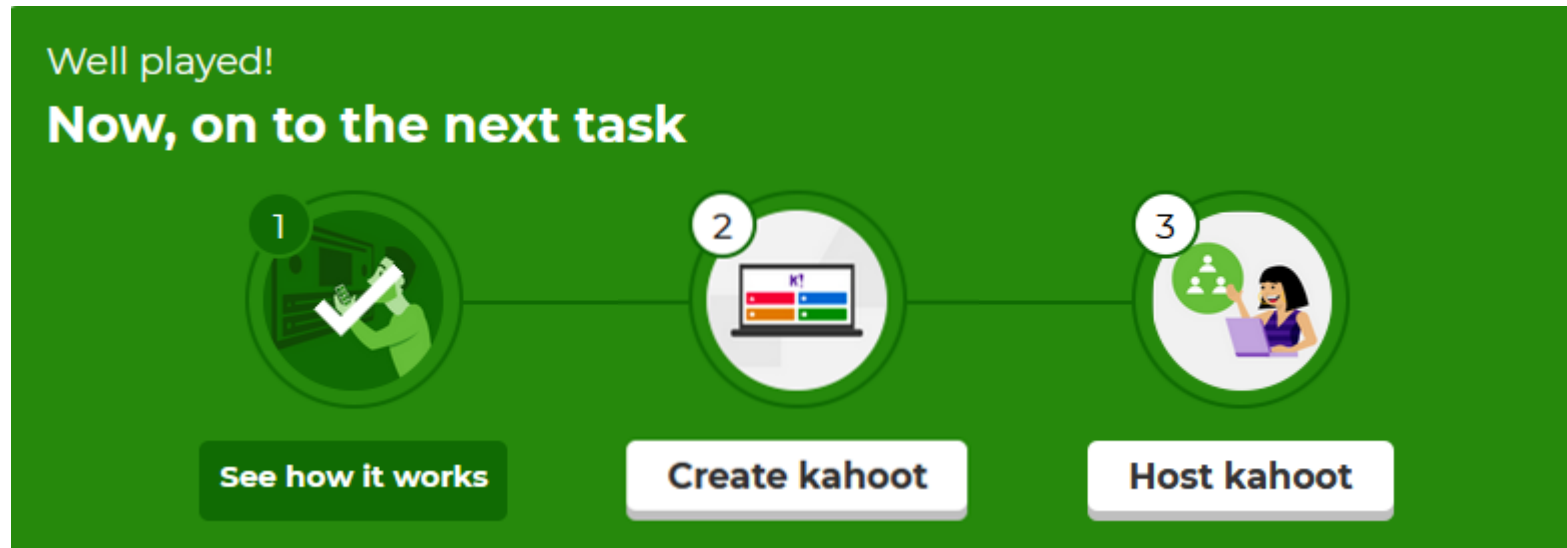

**Let's get started:**

- 1  See how it works
- 2  Create kahoot
- 3  Host kahoot



# Créer mon Kahoot

- Création facile.



Cliquez sur « Done »  
pour finaliser votre  
document

1 Entrer le titre de votre  
kahoot

7

The image shows the Kahoot! quiz creation interface. At the top, there is a purple header with the Kahoot! logo on the left and 'Enter kahoot title...' with a 'Settings' button in the center. On the right of the header are 'Exit' and 'Done' buttons. Below the header, on the left, is a '1 Quiz' sidebar with a 'Type your question' input field, a '20' timer, and an 'Add question' button. Below the sidebar is the text 'Ajoutez une question en plus'. The main area is a large white box with the text 'Click to start typing your question' and 'Entrez votre question.' on the right. Below this is a settings panel with '4' callout, showing 'Time limit' set to '20 sec', 'Points' set to '1000', and 'Answer options' set to 'Single select'. To the right of the settings is a media selection area with a '5' callout, containing a dashed box with 'Drag and drop image from your computer' and buttons for 'Image library', 'Upload image', and 'YouTube link'. Below the media area is a 2x2 grid of answer options with a '6' callout: 'Add answer 1' (red triangle), 'Add answer 2' (blue diamond), 'Add answer 3 (optional)' (yellow circle), and 'Add answer 4 (optional)' (green square). At the bottom left is an 'Import spreadsheet' button. At the bottom center, there is a text instruction: 'Entrez les différentes réponses puis sélectionnez la ou les bonnes réponses (Seules 2 réponses sont obligatoires).'

Entrez les différentes réponses puis sélectionnez la ou les bonnes réponses  
(Seules 2 réponses sont obligatoires).



## Yay! The kahoot is ready to be played

You can now host, share and play it.

Here are some more suggestions:

-  Test this kahoot > **9**
-  Play now > **10**
-  Share it with others > **11**

**12**

[Back to edit](#) [Done](#)

9. Testez votre questionnaire

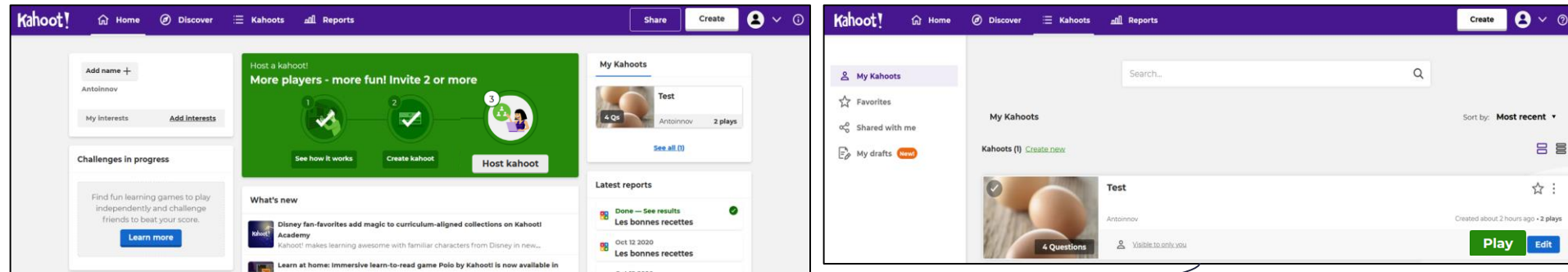
10. Lancez une partie immédiatement

11. Partagez votre questionnaire

12. Finir la création

# Comment utiliser mon Kahoot ?


Via la page principale ou la page "Kahoot", vous pouvez lancer votre partie. Choisissez ensuite le type de partie voulue.



### Host a kahoot

Let the games begin! Host a live kahoot at home, over video, or in school, or challenge friends and family - wherever they are in the world - with a self-paced kahoot.

Now, choose a kahoot to play.



- Test** (4 Questions, Antoinnov, 2 plays) [Play](#)
- Brain teaser fun!** (12 Questions, KahootStudio, 537.7k plays) [Play](#)

### Choose a way to play this kahoot

**Host** (For homeschooling and trivia)

**Challenge** (For self-paced learning and trivia)

Play a live game together with others over video or in person

Challenge others who play it at their own pace

[Close](#)

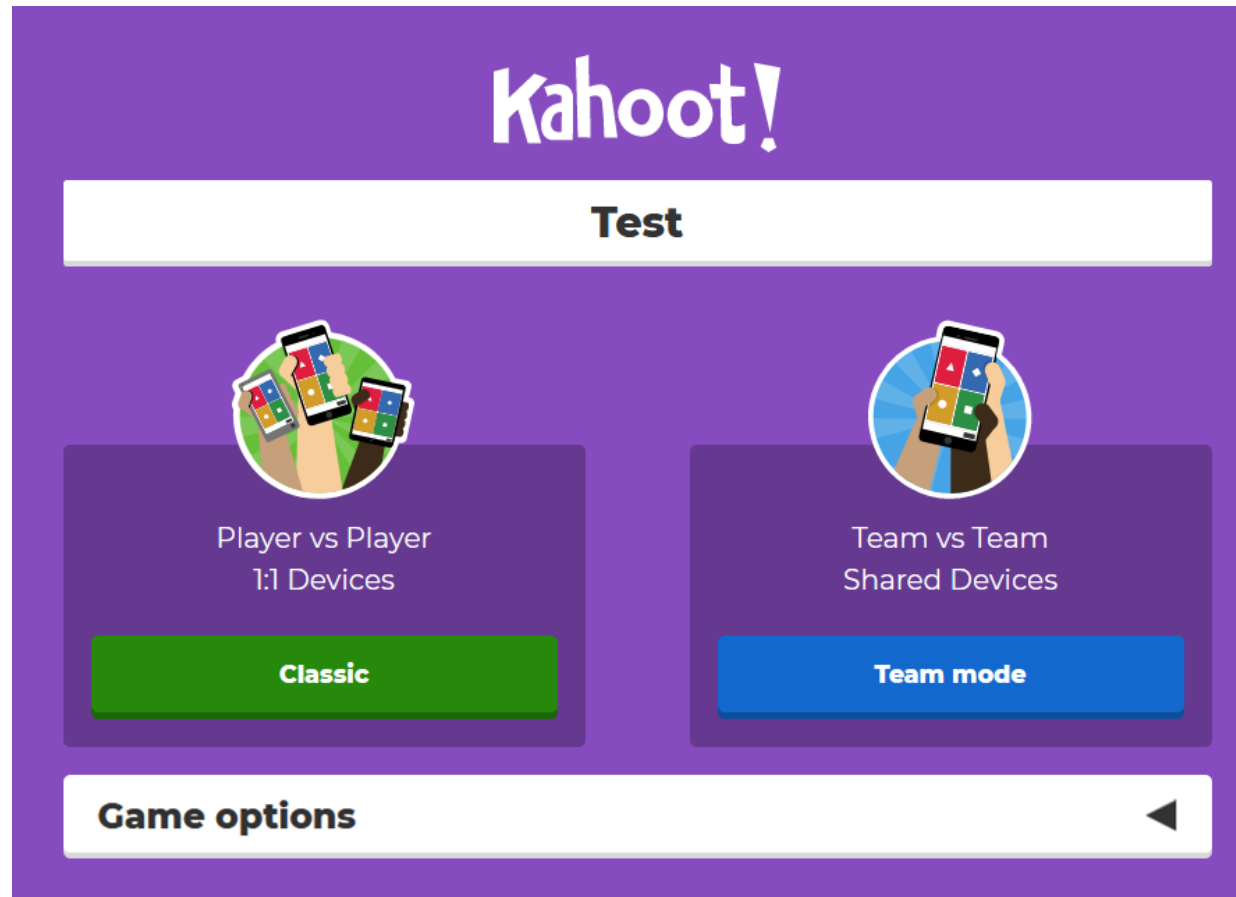
« Host » vous permet d'être l'hôte d'une partie privée.

« Challenge » vous permet de tester votre Kahoot avec des joueurs autour du globe.

Comment se déroule une  
partie ?

---

# Lancement de partie



1 téléphone  
= 1 joueur

Faites jouer  
les gens  
en équipe

**Game options** ▼

**General**

Lobby music  ▼

Friendly nickname generator  ON  
Avoid inappropriate nicknames in the game

Randomize order of questions  OFF

Randomize order of answers  OFF

Show minimized intro instructions  OFF

**Advanced**

2-Step Join [View details](#)  OFF

Automatically move through questions  OFF

Rejoin after every game  ON

Choisissez la musique

Rendez l'ordre des questions  
ou réponses aléatoires

Ajoutez une étape d'authentification

Rejouez à nouveau  
à la fin de la session

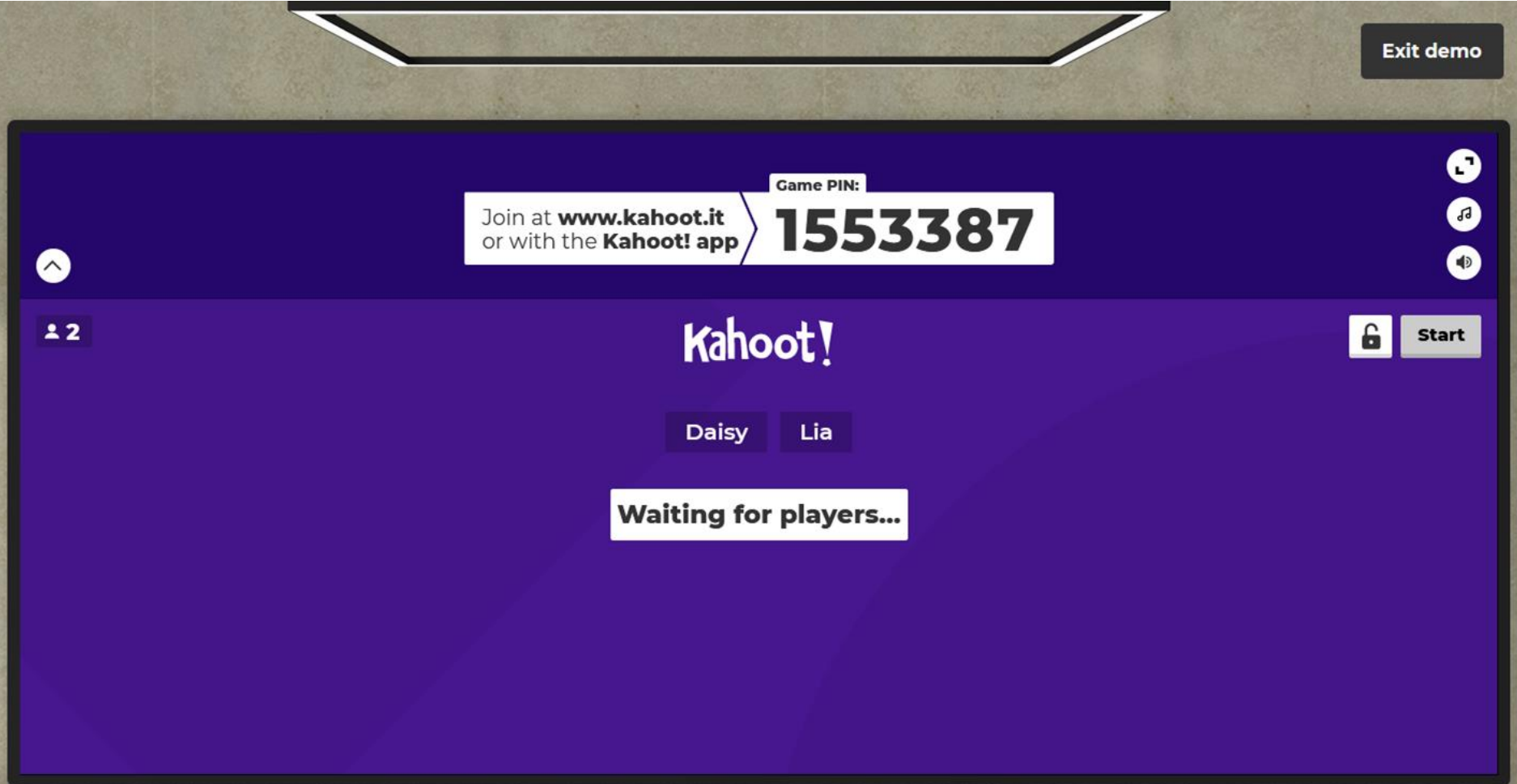
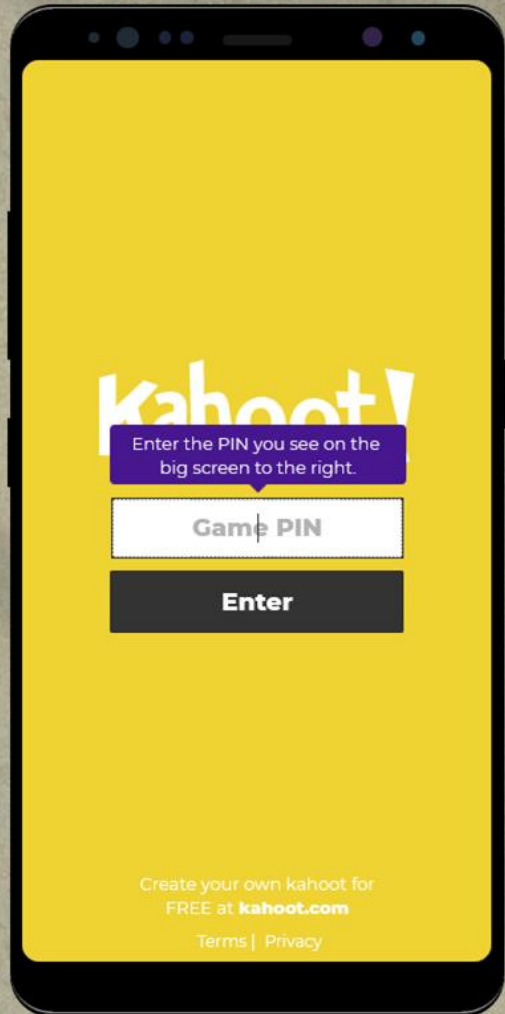
Ajoutez un générateur de nom pour  
les joueurs.

Montrez des aides aux réponses  
au début des questions

Passez aux questions  
suivantes automatiquement

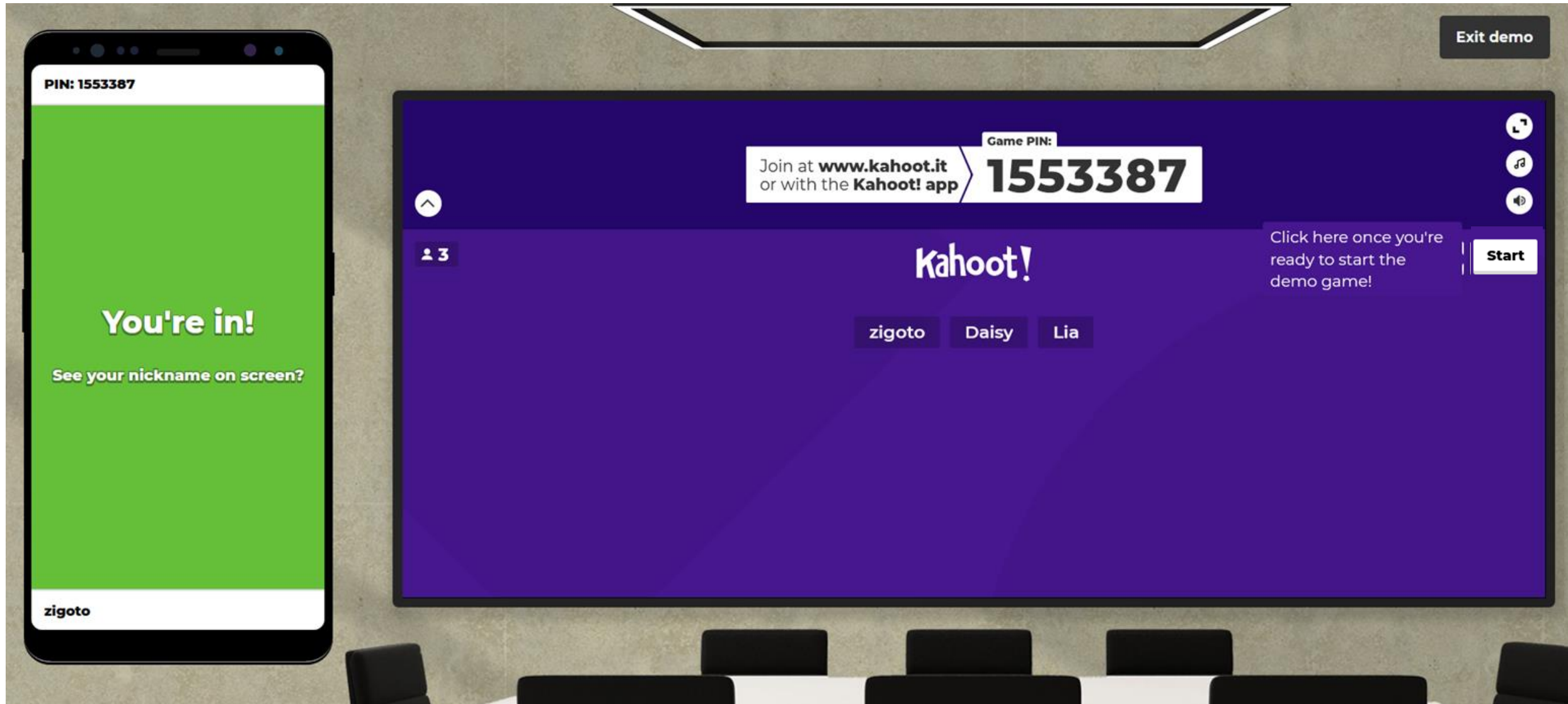
# Interface Joueur

# Interface Animateur (projeté sur grand écran)

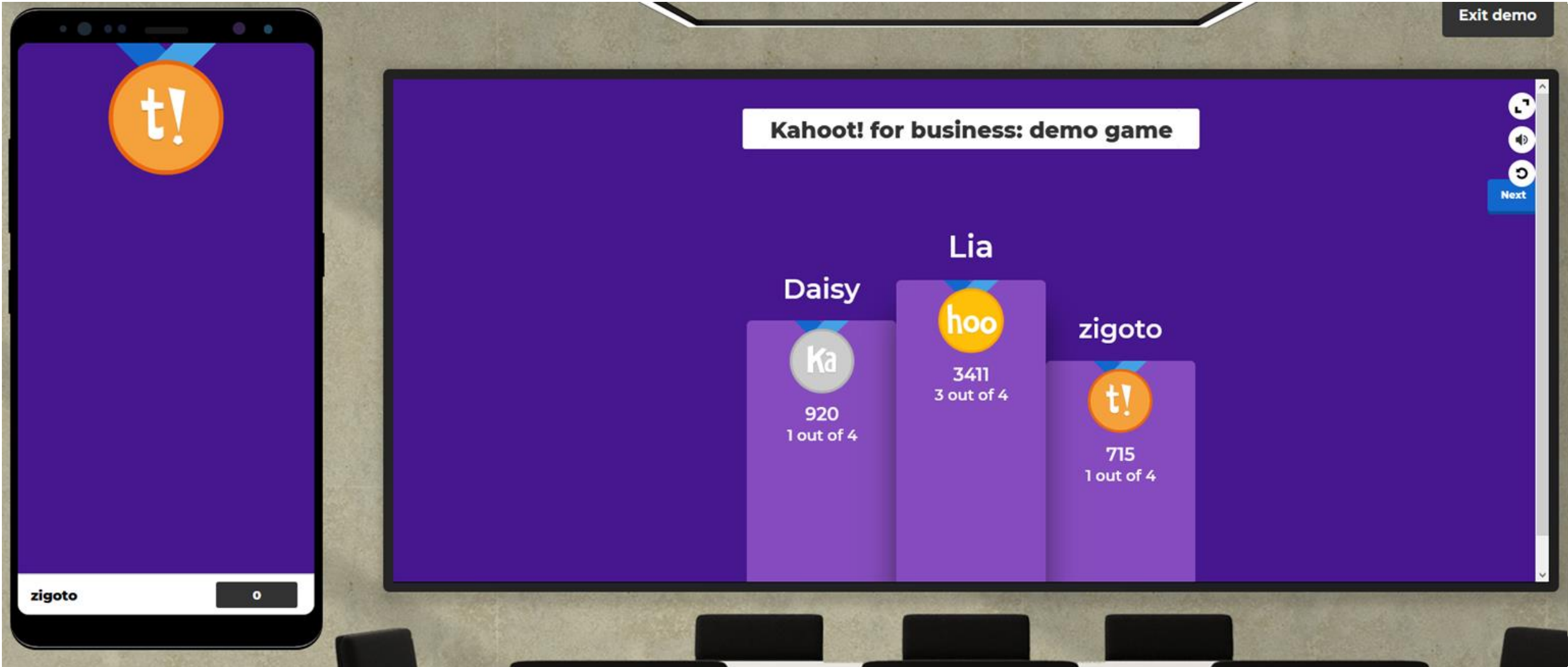




- Après avoir installé l'application ou ouvert le site Kahoot.com, vous demandez aux participants d'entrer le « Game Pin » qui est l'identifiant de la partie. Puis le joueur entre son nom ou surnom (un générateur de surnom aléatoire est disponible)
- Appuyez ensuite sur « Start » pour commencer la partie



- La question s'affiche pour tout le monde
- Ensuite les joueurs ont 10 secondes ou plus pour répondre sur leur téléphone. (Vous pouvez choisir la durée de réponse)
- Le résultat s'affiche et vous pouvez passer au tableau des scores.
- Et on continue vers la question suivante jusqu'à l'affichage des scores..



# Fin de partie

25% correct

## Practice makes perfect!

Let players improve results by competing against these scores

[Play again](#) [Get feedback](#) [Play new game](#)

Difficult questions **2**

[View full report](#)

4 - Quiz  
Saviez vous ?

▼ Show answers 0% correct

1 - Quiz  
C'est qui ton sport ?

[Back to podium](#)

Vous pouvez demander un retour sur le jeu ou relancer une partie.

## Feedback

[View full report](#)

**4**  
Game rating

Learning outcomes

Recommend

Feeling

Show feedback on this screen

Game Over

How do you rate this kahoot?

★ ★ ★ ★ ★

Did you learn something?

Do you recommend it?

To continue, tell us how you feel?



Merci pour votre  
attention